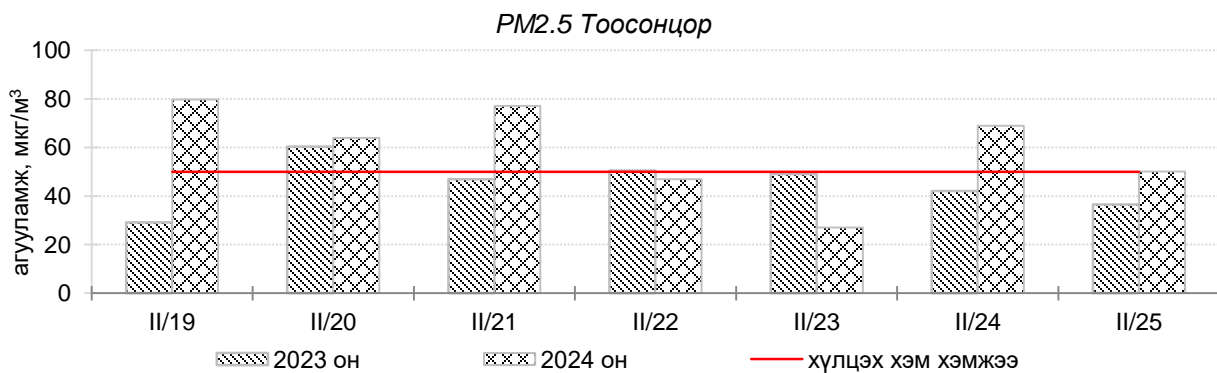
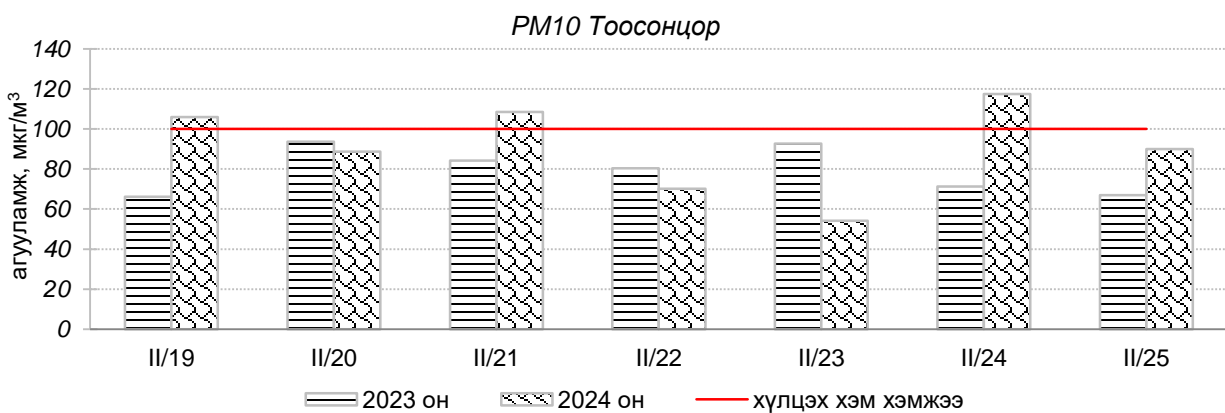
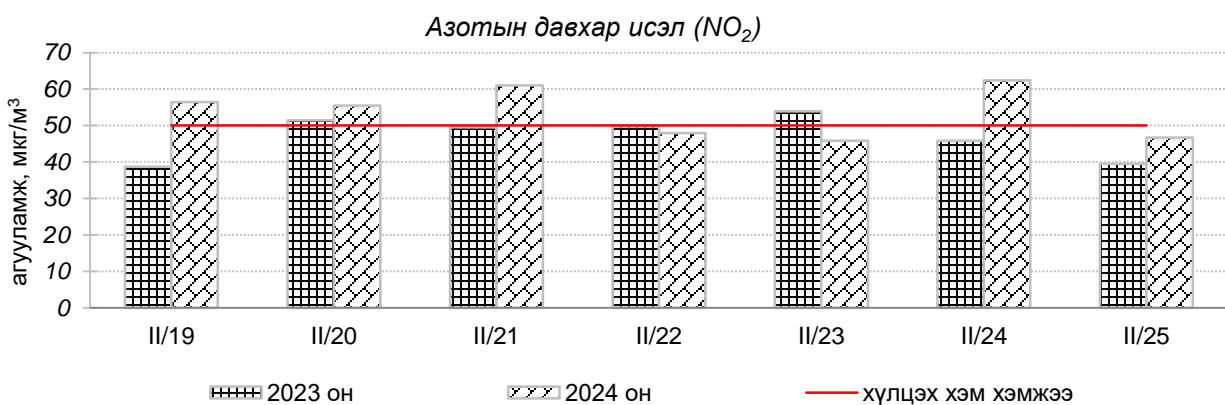
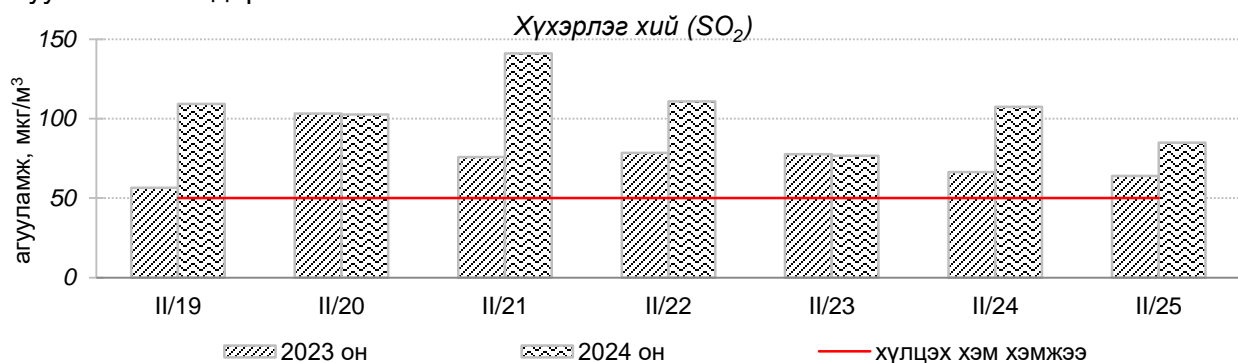


## Улаанбаатар хотын агаарын чанарын өнгөрсөн 7 хоногийн мэдээ /2024 оны 02 дугаар сарын 19-25-ны өдөр/

Улаанбаатар хотын агаарт түгээмэл бохирдуулах бодис хүхэрлэг хий /SO<sub>2</sub>/, азотын давхар исэл /NO<sub>2</sub>/, тоосонцор /PM<sub>10</sub>, PM<sub>2.5</sub>/, нүүрстөрөгчийн дутуу исэл /CO/, озон /O<sub>3</sub>/-ны агууламжийг тодорхойллоо.



Улаанбаатар хотын өнгөрсөн 7 хоногийн агаарын чанар,  
2024 оны 02 дугаар сарын 19-25-ны өдөр  
/2023 оны мөн үетэй харьцуулснаар/

№	Бохирдуулах бодисын нэр	MNS 4585:2016	7 хоногийн дундаж агууламж, мкг/м <sup>3</sup>		24 цагийн дунджаар хамгийн их агууламж, мкг/м <sup>3</sup>		Стандартаас давсан тохиолдлын тоо, хувиар		Стандартаас давсан хамгийн их агууламж илэрсэн агаарын чанарын хяналт шинжилгээний автомат харуул
		Хүлцэх хэм хэмжээ мкг/м <sup>3</sup>	2023 он	2024 он	2023 он	2024 он	2023 он	2024 он	
1	Хүхэрлэг хий (SO <sub>2</sub> )	50	75 мкг/м <sup>3</sup>	105 мкг/м <sup>3</sup>	267 мкг/м <sup>3</sup>	325 мкг/м <sup>3</sup>	55 %	73 %	1-р хороолол орчим АЧС-аас 6.5 дахин их
2	Азотын давхар исэл (NO <sub>2</sub> )	50	47 мкг/м <sup>3</sup>	54 мкг/м <sup>3</sup>	106 мкг/м <sup>3</sup>	90 мкг/м <sup>3</sup>	29 %	54 %	Зурагт орчим АЧС-аас 1.8 дахин их
3	PM <sub>10</sub> Тоосонцор	100	79 мкг/м <sup>3</sup>	91 мкг/м <sup>3</sup>	204 мкг/м <sup>3</sup>	246 мкг/м <sup>3</sup>	27 %	34 %	Хайлааст орчим АЧС-аас 2.4 дахин их
4	PM <sub>2.5</sub> Тоосонцор	50	45 мкг/м <sup>3</sup>	60 мкг/м <sup>3</sup>	124 мкг/м <sup>3</sup>	160 мкг/м <sup>3</sup>	31 %	50 %	Хайлааст орчим АЧС-аас 3.2 дахин их
5	Нүүрстөрөгчийн дутуу исэл (CO)	10000	2846 мкг/м <sup>3</sup>	2884 мкг/м <sup>3</sup>	11258 мкг/м <sup>3</sup>	13620 мкг/м <sup>3</sup>	1.5 %	2 %	Толгойт орчим АЧС-аас 1.3 дахин их
6	Озон (O <sub>3</sub> )	100	17 мкг/м <sup>3</sup>	15 мкг/м <sup>3</sup>	53 мкг/м <sup>3</sup>	51 мкг/м <sup>3</sup>	0 %	0 %	АЧС-аас давсан тохиолдол байхгүй

Улаанбаатар хотын өнгөрсөн 7 хоногийн цаг агаар,  
2024 оны 02 дугаар сарын 19-25-ны өдөр  
/2023 оны мөн үетэй харьцуулснаар/

№	Цаг агаарын үзүүлэлт	2022 он	2023 он	Тайлбар
1	Дундаж температур, °C	-9.2 °C	-22.3 °C	-13.1 °C-аар хүйтэн
2	Салхины дундаж хурд, м/с	2.0 м/с	1.7 м/с	0.3 м/с-ээр бага салхитай
3	Хур тунадасны хэмжээ, мм	0.0 мм	0.0 мм	Хур тунадасгүй

**Улаанбаатар хотын агаарын чанарын индексийн мэдээ  
/2024 оны 02 дугаар сарын 19-25-ны өдөр/**

	Гэр хороолол орчим											Орон сууцны хороолол	Автозам орчим		Үйлдвэрийн бүс			Алслагдмал бүс
	1-р хороолол	100-н айл	Толгойт	Нисэх	Зурагт	Дамба даржаа	Баян хошуу	Хайлааст	5-н буудал	Шархад	Налайх	13-р хороолол	Баруун 4-н зам	Амгалан	Цахилгаан станц	Мишээл экспо	Зайсан	Ургах Наран хороолол
2024.02.19	PM10, NO <sub>2</sub> , PM2.5, SO <sub>2</sub>	PM10, SO <sub>2</sub>	PM2.5, NO <sub>2</sub> , SO <sub>2</sub>	PM2.5, NO <sub>2</sub>	PM2.5	PM10, PM2.5	PM2.5, SO <sub>2</sub>	PM10, SO <sub>2</sub>	SO <sub>2</sub>	NO <sub>2</sub> , SO <sub>2</sub>	NO <sub>2</sub> , SO <sub>2</sub>	NO <sub>2</sub> , SO <sub>2</sub>	PM2.5, NO <sub>2</sub> , SO <sub>2</sub>	PM2.5	PM10, SO <sub>2</sub>	SO <sub>2</sub>		PM10, SO <sub>2</sub>
2024.02.20	PM10, NO <sub>2</sub> , PM2.5, SO <sub>2</sub>	PM10, SO <sub>2</sub>	NO <sub>2</sub> , SO <sub>2</sub>	NO <sub>2</sub>	PM10, PM2.5	PM10, PM2.5	PM2.5	PM10, SO <sub>2</sub>	SO <sub>2</sub>	NO <sub>2</sub> , SO <sub>2</sub>	PM10, NO <sub>2</sub> , SO <sub>2</sub>	NO <sub>2</sub>	PM2.5, NO <sub>2</sub>	PM2.5, NO <sub>2</sub>				SO <sub>2</sub>
2024.02.21	PM10, NO <sub>2</sub> , PM2.5, SO <sub>2</sub>	PM10, SO <sub>2</sub>	PM2.5, NO <sub>2</sub> , SO <sub>2</sub>	PM2.5, NO <sub>2</sub>	PM10, PM2.5	PM10, PM2.5	PM2.5	PM2.5	PM10, SO <sub>2</sub>	PM10, NO <sub>2</sub> , SO <sub>2</sub>	PM10, NO <sub>2</sub> , SO <sub>2</sub>	NO <sub>2</sub> , SO <sub>2</sub>	PM2.5, NO <sub>2</sub> , SO <sub>2</sub>	PM2.5, NO <sub>2</sub>	SO <sub>2</sub>	SO <sub>2</sub>		SO <sub>2</sub>
2024.02.22	NO <sub>2</sub> , SO <sub>2</sub>	PM10, SO <sub>2</sub>	NO <sub>2</sub> , SO <sub>2</sub>	NO <sub>2</sub>	PM2.5, NO <sub>2</sub>	PM10, PM2.5	PM2.5	PM10, SO <sub>2</sub>	PM10, SO <sub>2</sub>	NO <sub>2</sub> , SO <sub>2</sub>	NO <sub>2</sub> , SO <sub>2</sub>		NO <sub>2</sub>					
2024.02.23	SO <sub>2</sub>	SO <sub>2</sub>	NO <sub>2</sub> , SO <sub>2</sub>		NO <sub>2</sub>	PM2.5	PM2.5, SO <sub>2</sub>	PM10, SO <sub>2</sub>	PM10, SO <sub>2</sub>	NO <sub>2</sub> , SO <sub>2</sub>	NO <sub>2</sub> , SO <sub>2</sub>		NO <sub>2</sub>	NO <sub>2</sub>				
2024.02.24	PM10, NO <sub>2</sub> , PM2.5, SO <sub>2</sub>	PM10, SO <sub>2</sub>	NO <sub>2</sub> , SO <sub>2</sub>	PM2.5, NO <sub>2</sub>	PM2.5, NO <sub>2</sub>	PM10, PM2.5	PM2.5, SO <sub>2</sub>	PM10, SO <sub>2</sub>	PM10, SO <sub>2</sub>	PM10, NO <sub>2</sub> , SO <sub>2</sub>	PM10, NO <sub>2</sub> , SO <sub>2</sub>	NO <sub>2</sub> , SO <sub>2</sub>	PM2.5, NO <sub>2</sub>	NO <sub>2</sub>	PM10		NO <sub>2</sub>	PM10, NO <sub>2</sub> , SO <sub>2</sub>
2024.02.25	PM10, NO <sub>2</sub> , PM2.5, SO <sub>2</sub>	PM10, SO <sub>2</sub>	NO <sub>2</sub> , SO <sub>2</sub>		PM2.5, NO <sub>2</sub>	PM2.5	PM2.5, SO <sub>2</sub>	PM10, SO <sub>2</sub>	PM10, SO <sub>2</sub>	NO <sub>2</sub> , SO <sub>2</sub>	NO <sub>2</sub> , SO <sub>2</sub>	SO <sub>2</sub>	NO <sub>2</sub>					

Агаарын чанарын индекс	Агаарын чанарын ангилал	Эрүүл мэндэд үзүүлэх нөлөөлөл
<b>0 - 50</b>	Цэвэр	Хүний эрүүл мэндэд сөрөг нөлөөгүй.
<b>51-100</b>	Хэвийн	Агаарын чанарын стандартын шаардлага хангана. Гэхдээ зарим хэт мэдрэг хүмүүст амьсгалын замын өвчний шинж тэмдэг илрэх магадлалтай.
<b>101 – 200</b>	Бага бохирдолтой	Хэт мэдрэг хүмүүсийн эрүүл мэндэд сөрөг нөлөөлөл илэрнэ. Зүрх судас, амьсгалын замын архаг өвчтэй, ялангуяа гуурсан хоолойн багтраа өвчтэй хүмүүс нөлөөлөлд илүү өртөнө.
<b>201 – 300</b>	Бохирдолтой	Хүний эрүүл мэндэд сөрөг нөлөөлөл илэрч эхэлнэ. Хэт мэдрэг хүмүүсийн эрүүл мэндэд сөрөг нөлөөлөл хүндээр илэрнэ.
<b>301- 400</b>	Их бохирдолтой	Удаан хугацаагаар гадаа байхад хүний эрүүл мэндэд мэдэгдэхүйц сөрөг нөлөөлөл үзүүлж болно.
<b>401-500</b>	Маш их бохирдолтой	Хүний эрүүл мэндэд сөрөг нөлөөтэй.

Улаанбаатар хотын агаарын чанарын индексийн мэдээгээр 2024 оны 02 дугаар сарын 19-25-ны өдрүүдэд Зайсан, Толгойт, Нисэх, 13-р хороолол, Баруун 4-н зам, Налайх, 1-р хороолол, 100-н айл, Дамбадаржаа, Шархад, Амгалан, 5-н буудал, Ургах наран хороолол, Мишээл экспо, Цахилгаан станц орчим “Бага бохирдолтой”, Баянхошуу, Зурагт, Хайлааст орчим “Бохирдолтой” түвшинд байсан байна.

**ЦАГ УУР, ОРЧНЫ ШИНЖИЛГЭЭНИЙ ГАЗАР  
ОРЧНЫ ШИНЖИЛГЭЭНИЙ ХЭЛТЭС**